







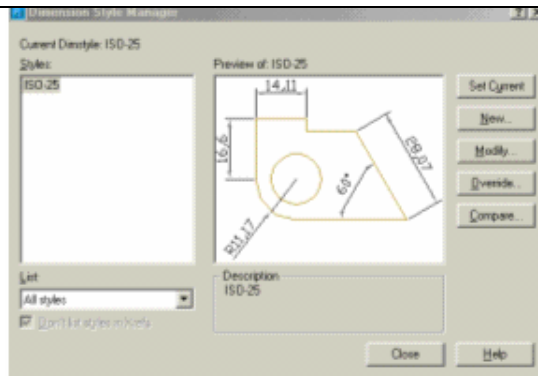
دعنا الآن نتعرف على الأوامر المهمة منها :

أمر رسم بعد أفقي أو رأسي	
أمر رسم بعد مائل	
أمر رسم بعد نصف قطر دائرة	
أمر رسم بعد قطر دائرة	
أمر رسم بعد زاوية	
تعليق سهمي على أحد عناصر الرسم	

❖ إعدادات الأبعاد (إعداد أسلوب بعد خاص)

قبل أن تقوم برسم أي بعد على الرسم يجب أن تتأكد هل الإعدادات الافتراضية لـ AutoCAD مناسبة أم لا ، غالباً نحن نحتاج إلى تعديل هذه الإعدادات لتتوافق مع رسوماتنا المختلفة فحاجة مهندس الإلكترونيات تختلف عن حاجة مهندس الميكانيكا وتختلف أيضاً عن حاجة المهندس المعماري وذلك لأن كل تخصص له أسلوبه في كتابة الأبعاد عدا اختلاف مقياس رسمها .
لتغيير إعدادات الأبعاد اذهب إلى :

1- Dimension Style ← سوف يبدو مربع حوار انظر الشكل (٥- ٢).



الشكل (٥- ٢)